

# 応募動画制作の 手引き



作品テーマの決め方	1
動画作成に関するルール	4
理解を深める、わかりやすく伝える	8
作成手順の例	11
FAQ(よくあるご質問)	15

## 作品テーマの決め方

1



水に関わることであれば、**テーマは自由！**



表現方法も自由です

実写  
アニメーション  
ドキュメンタリー  
スライド、パワーポイント  
etc...

2

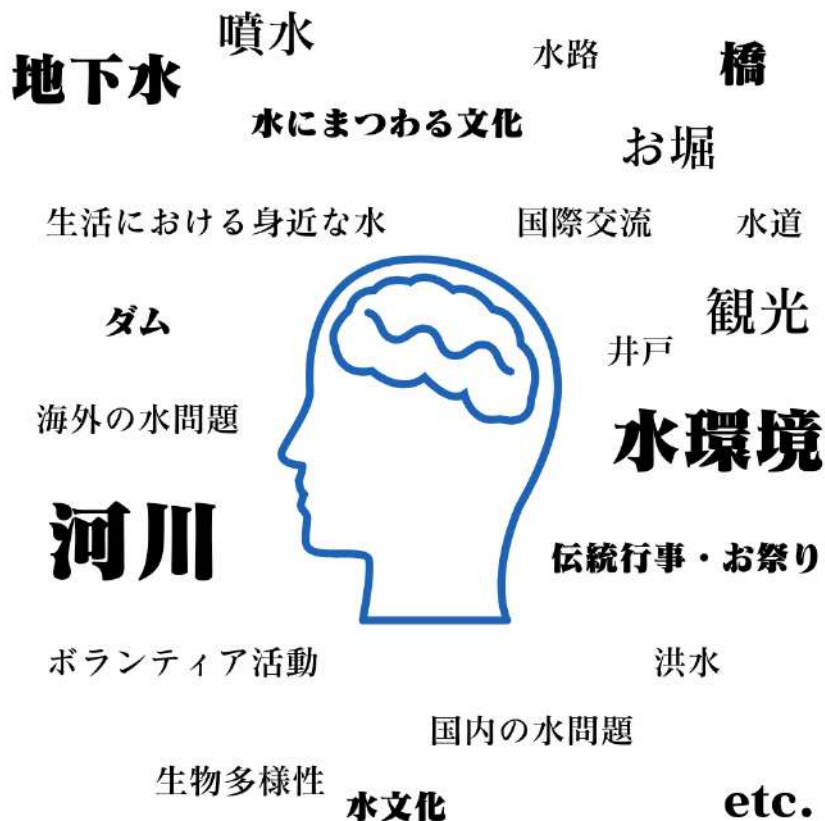
でもテーマって..?

私にとっての水って何だろう?



## 作品テーマの決め方

3



4

**動画タイトル**  
hagan (An empty but rich island)  
**団体名**  
司馬立城南高等学校

**動画タイトル**  
C.sowerbii distribution survey in Saitama by using eDNA analysis provides  
**団体名**  
正智深谷高等学校

**動画タイトル**  
MIDOROGA pond 2022 spring~ Winter  
**団体名**  
京都府立宇治高等学校

**動画タイトル**  
Environmental changes in the Kikuchi River for Uzumushi  
**団体名**  
京都先端科学大学附属高等学校

**動画タイトル**  
water related projects Meikei  
**団体名**  
文法入道漢学園  
美濃園中学校高等学校  
少年赤十字同好会

**動画タイトル**  
The Challenge to Save the Ashi  
**団体名**  
堺市立明高高等学校  
サイエンス部

**動画タイトル**  
water springs in Yama Park  
**団体名**  
次世代のためにがんばろう会

**動画タイトル**  
ハの字堰  
**団体名**  
世代のためにがんばろう会

**動画タイトル**  
Tour with Sul-chan  
**団体名**  
熊本県立熊本商業高等学校 水ちゃん's

**動画タイトル**  
Kumamoto's Smile Created by Mt.Aso  
**団体名**  
尚綱高等学校

**動画タイトル**  
Adventure of Water  
**団体名**  
尚綱高等学校

過去の応募動画のダイジェスト版をYoutubeに掲載しています！  
ぜひ一度過去の作品をご覧ください！





## 作品テーマの決め方

### 5

#### 例 1



それを動画にしてみよう！

### 6

#### 例 2

そういえば、家の近くにある川…  
どこに繋がっているんだろう？

こんな歴史や取り組みがあったんだ…  
知らなかった！

皆にも知ってもらいたい！

イラストを描いたり、オリジナルキャラクターを  
作ってみたり…パワーポイントを使ってみたり…

それを動画にしてみよう！



## 動画作成に関するルール

1

### ◎ルール◎

- ①動画は3分以内
- ②画像・イラストの  
肖像権・著作権に注意

詳細は次ページ以降⇒

2

### ①動画の長さ

応募作品は  
**3分以内**  
(2分40秒~3分)

※ 3分を超過するものは応募対象外です

## 動画作成に関するルール

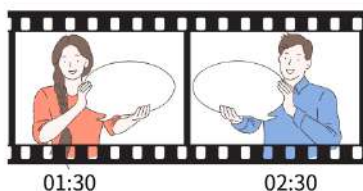
### 3

#### ①動画の長さ

### 3分を超えた場合の対処法

- 構成を変更する
- カット可能な部分を探す
- 倍速にする etc.

似ていることを言っていたら  
どちらかをカットしてみる



セリフのない場面  
をカットしてみる



部分的に早送り  
してみる



### 4

#### ②肖像権・著作権

### 撮影時に注意すること

- ⚠ 撮影可能な場所か確認しましょう
- ⚠ ルールやマナーを守りましょう



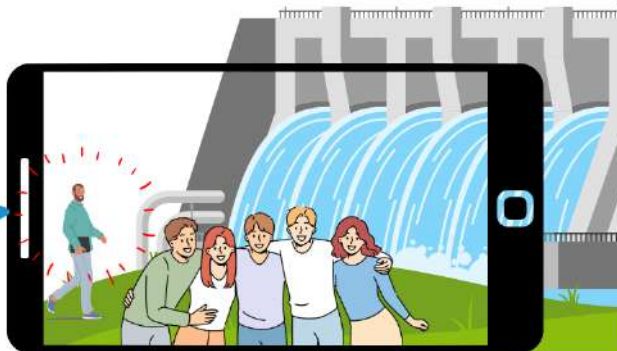
## 動画作成に関するルール

5

### ②肖像権・著作権

撮影時に注意すること

**肖像権・プライバシー権に注意！**



- ・動画に登場する人には、事前に撮影目的を伝えて**承諾**を得る
- ・動画を撮る際には、他の人の**肖像権・プライバシー権**に配慮

6

### ②肖像権・著作権

**画像、イラスト使用時に注意すること**



使用に関するルールを理解しましょう



ルールに基づいて使用しましょう





## 動画作成に関するルール

### 7

#### ②肖像権・著作権

画像、イラスト使用時に注意すること

**著作権に注意！**



例えば

- ・購入が必要な画像・イラスト
- ・フリー画像でもクレジット明記が必要な画像・イラスト



生成AIでも利用の仕方によって著作権を侵害することが…

### 8

#### ◎注意◎

事務局でチェックし、

- ・規定を満たしていない
- ・著作権の侵害がある

と判断した場合は  
**再提出のご連絡**をします。

応募前に

**再度確認**をよろしくお願いします



## 理解を深めるわかりやすく伝える

1

理解を深めるには…



情報を集める

わかりやすく伝えるには…



素材を  
探す・つくる

2

### 理解を深める 情報の集め方

1

図書館  
インターネット



2

現地調査  
地域住民  
専門家 } 話を聴く



## 理解を深めるわかりやすく伝える

### 3

理解を深める

## 情報の集め方

1

図書館

インターネット



図書館にはなかなか手に入らない  
古い記録などもあるよ！  
探検してみよう！

地図や新聞、学術雑誌など



インターネットは手軽な分、  
信ぴょう性が低い場合も…

誰が書いた記事か確認しよう！  
公的機関のHPなどは信ぴょう性が高いよ！

### 4

理解を深める

## 情報の集め方

2

現地調査

地域住民・専門家に話を聴く



インタビュー以外にも  
地域の活動に参加してみたり、  
アンケートをとってみたり！



インターネットでは手に入らない  
情報に出会えるかも！  
現地の声を聴くことは理解を深める  
ために重要！

## 理解を深めるわかりやすく伝える

### 5

例えば・・・



地元の川が氾濫した時の画像を使いたいけど、インターネット上にはニュース映像しかないな・・・

画像使用の許可はもらえなかった・・・



フリー画像では見つけれないな・・・  
そんなときは

NEXT

### 6

わかりやすく伝える

## 素材の集め方

参考例

1

撮影する



2

オリジナルの素材を作成する  
例えばイラストやキャラクターなど

3

音楽や効果音を使ってみる



4

フリー素材を利用する



インターネット上の写真や音楽を使用するにはルールがあります。詳しくは別の投稿「動画作成のルール」をチェック！



## 作成手順の例

1

### ◎作成フローの一例◎



- ①テーマ決め
- ②動画の構想を描く
- ③調査
- ④動画作成
- ⑤確認
- ⑥完成



2



水に関わることであれば、**テーマは自由!**



表現方法も自由です

実写  
アニメーション  
ドキュメンタリー  
スライド、パワーポイント  
etc...



## 作成手順の例

### 3

#### ①テーマ決め

水に関することであれば

**テーマは自由！！**



私にとっての水って何だろう？


詳細は

「作品テーマの決め方」投稿をチェック👁👁

### 4

#### ②動画の構想を描く

どんな動画にしたいかを  
書き起こしてみよう！



絵コンテやシナリオ

- ・どんなストーリーにするか
  - ・何を伝えたいか
- などを整理してみよう

## 作成手順の例

# 5

### ③調査

- ・本や資料
- 図書館
- インターネット



- ・実際に行く
- 活動に参加
- インタビュー



詳細は  
「理解を深める・わかりやすく伝える」  
投稿をチェック👁👁

# 6

### ④動画にする

調査したことをもとに  
**動画**にしてみよう！

◎例えば

- ・資料作成
- ・素材集め

映像・アフレコ音声  
資料の取り寄せ



集めた素材を  
絵コンテ等をもとにしてつなげてみよう！



## 作成手順の例

### 7

#### ⑤確認

##### ✓チェック事項

- ・ 3分以内
- ・ 著作権、肖像権は？
- ・ 全体を通してなにか違和感はない？

応募前に必ず確認しよう！

詳細は

「動画作成に関するルール」投稿をチェック👁👁

### 8

#### ⑥完成

ようやく

**完成** です！

ご応募お待ちしております

動画作成のフローやF&Q等を  
いくつかの投稿で紹介しております  
ぜひ参考にしてください

## FAQ

### 1

Q. インターネット上の素材を使用してもよいですか



A.

問題ありません。  
ただし、著作権等には気をつけてください。  
クレジット表記が必要な画像にはクレジット  
を明記ください。

画像・イラスト・音楽の出典を必ず記載して  
ください。

詳しくは「2. 動画作成に関するルール」をチェック！

### 2

Q. ニュース映像や自治体のHPの画像を使いたいです！

A.

ニュース映像等にも著作権はあります。  
放送局に相談してみてください。

自治体のHPにルールが載っていないか、  
確認してみましょう。

詳しくは「2. 動画作成に関するルール」をチェック！



## FAQ

### 3

Q. 3分動画の定義を教えてください



A.

募集している3分動画は、

**2分40秒～3分00秒**

です。

詳しくは「2. 動画作成に関するルール」をチェック！

### 4

Q. 応募した動画はどうなりますか

A.

ユース水フォーラムのYoutubeにて公開し、  
ライブラリー化します。  
また、国際会議等で上映することもあります。  
掲載期間は無期限です。

過去の応募動画はこちら





ご協賛



TEL

東京エレクトロン九州

この手引きは、（一社）関東地域づくり協会の助成を受けています。

水に関わることであれば  
テーマは自由です！



ユース水フォーラムHP  
<https://www.waterforum.jp/ywf>

ご不明点等  
お気軽にお問い合わせください

特定非営利活動法人日本水フォーラム（認定 NPO 法人）

〒103-0015 東京都中央区日本橋箱崎町 5-4 アライズ第2ビル6階

お問合せ | [jwfyouth@waterforum.jp](mailto:jwfyouth@waterforum.jp) / 電話：03-5645-8040